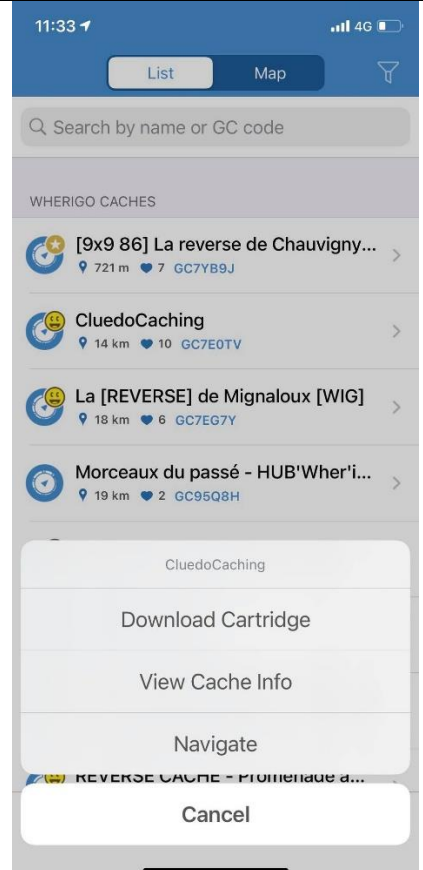
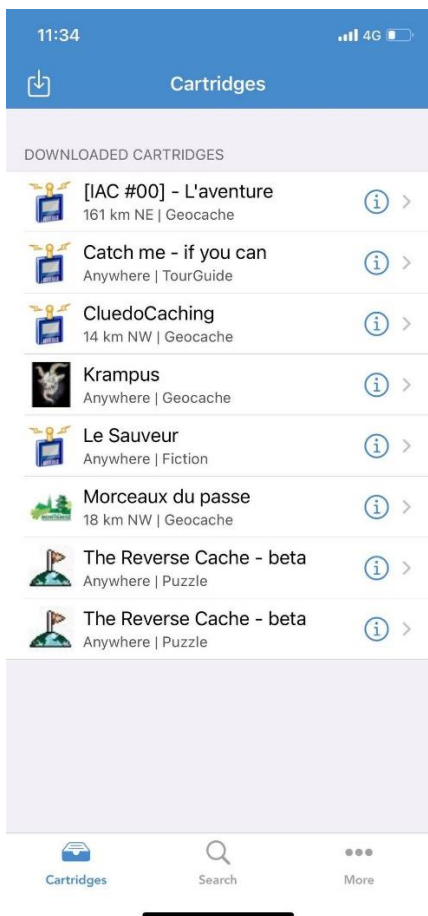




Après avoir ouvert l'application Wherigo, choisissez « **Search** » dans l'onglet central en bas de l'écran.

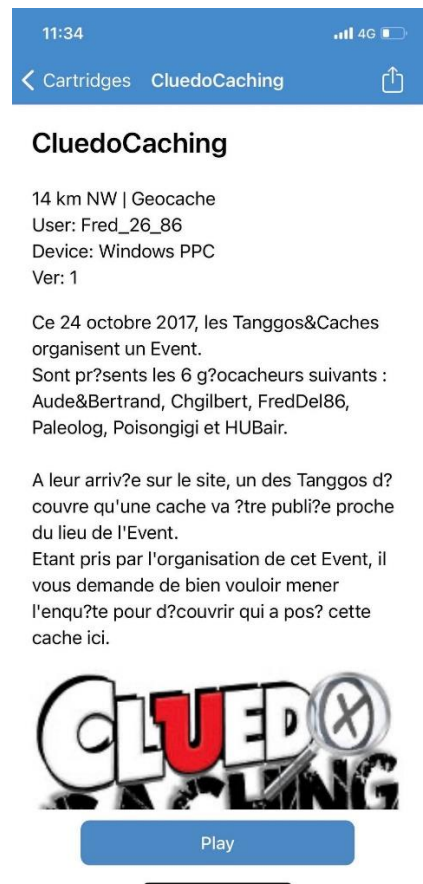


Choisir une Wherigo à jouer en tapant dessus, puis choisir « **Download Cartridge** » pour télécharger la cartouche de la cache.



Aller ensuite dans l'onglet, en bas à gauche, intitulé « **Cartridge** ».

Une liste apparaît. Choisissez la cartouche téléchargée précédemment pour y jouer.



Un nouvel écran apparaît.

Le jeu est lancé.

Bonne partie !